



Inspection d'un pylône en V haubané de la nouvelle ligne de la Romaine-2-Arnaud

## Présentation des résultats financiers au 30 juin 2014

Lise Croteau

Vice-présidente – Comptabilité et contrôle





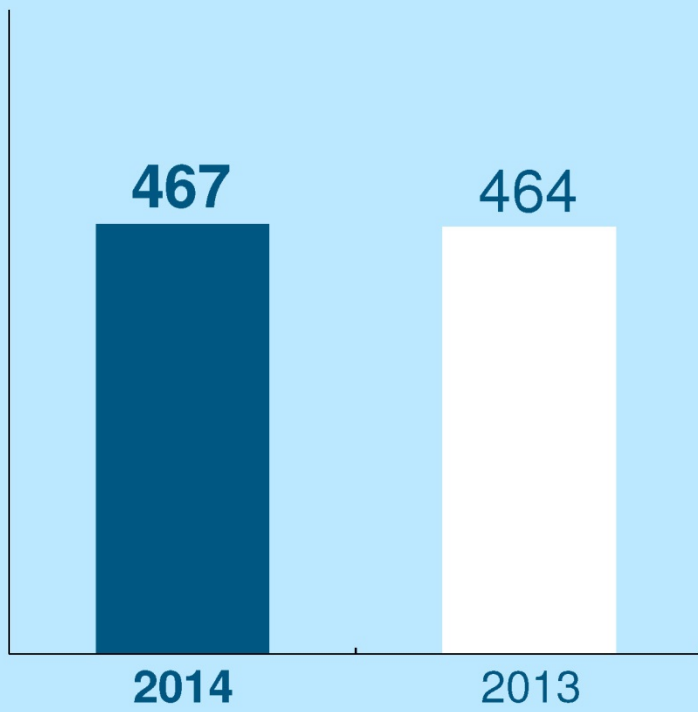
# Sommaire des résultats

du deuxième trimestre (M\$)



## Résultat net

3 M\$ ↑



## Fait saillant

- Résultat comparable à celui de 2013

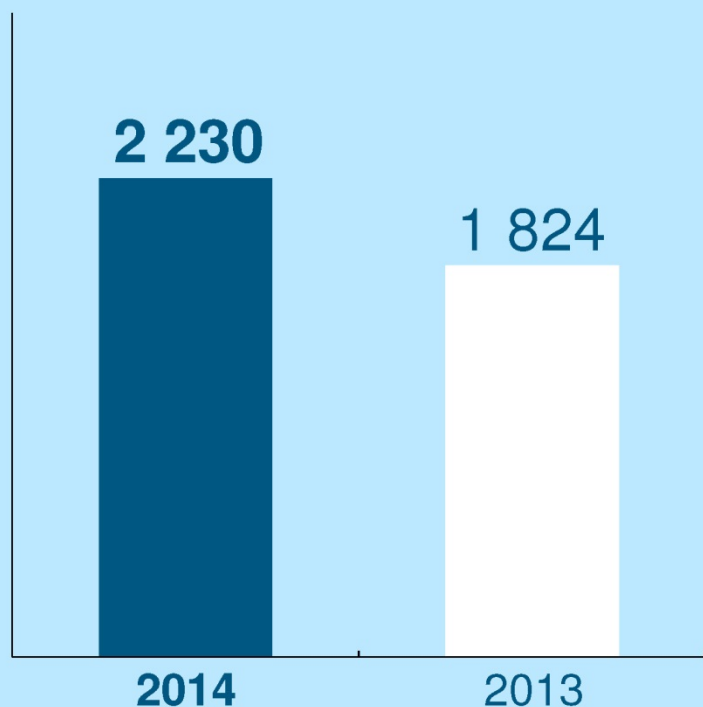
# Sommaire des résultats

du premier semestre (M\$)



## Résultat net

406 M\$ ↑



## Faits saillants

### Températures très froides – Hiver 2014

#### ► Marchés hors Québec

222 ↑

- ❖ Exportations nettes d'électricité d'Hydro-Québec Production – Effet prix

#### ► Marché du Québec

135 ↑

- ❖ Approvisionnements en période de pointe fournis par Hydro-Québec Production aux conditions de marché
- ❖ Résultat net des contrats spéciaux avec certains grands clients industriels au Québec

226 ↑

91 ↓

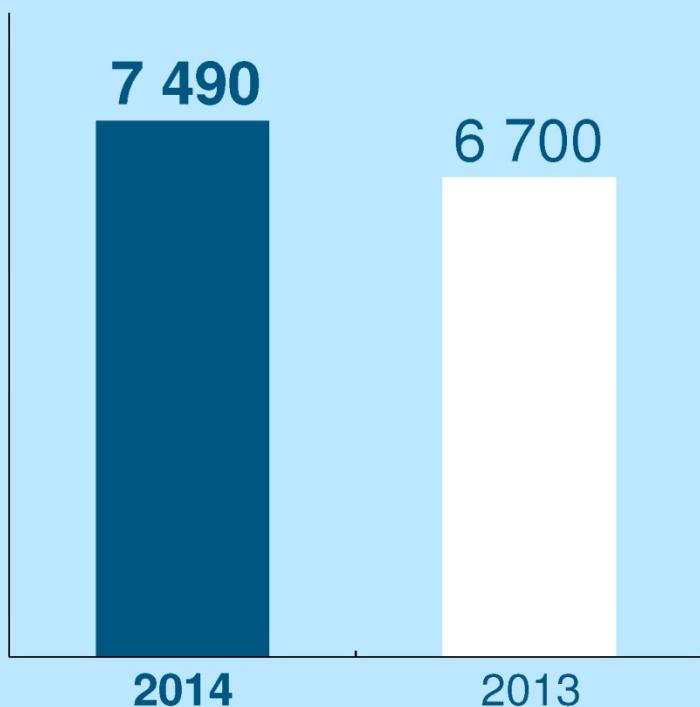
# Résultats consolidés

du premier semestre (M\$)



## Produits

790 M\$ ↑



## Faits saillants

	2014	2013	Écart
<b>Ventes d'électricité</b>	<b>7 181</b>	<b>6 556</b>	<b>625</b> ↑
▶ <b>Québec</b>	<b>6 246</b>	<b>5 830</b>	<b>416</b> ↑
❖ Températures très froides – Hiver 2014 (+4,0 TWh)			293 ↑
❖ Ajustements tarifaires des 1 <sup>ers</sup> avril 2013 et 2014			166 ↑
❖ Revenus associés aux contrats spéciaux avec certains grands clients industriels			64 ↓
▶ <b>Hors Québec</b>	<b>935</b>	<b>726</b>	<b>209</b> ↑
❖ Augmentation des revenus des exportations d'Hydro-Québec Production – Effet prix			209 ↑
<b>Autres produits</b>	<b>309</b>	<b>144</b>	<b>165</b> ↑
❖ Variation des montants nets à recevoir de la clientèle			183 ↑
– Écarts dans les coûts d'approvisionnement en électricité postpatrimoniale			325 ↑
• Auprès de tiers	220		↑
• Auprès d'Hydro-Québec Production	226		↑
• Températures très froides – Hiver 2014	146		↓
– Écarts de revenus liés aux aléas climatiques			147 ↓

Produits

7 490 6 700 790 ↑

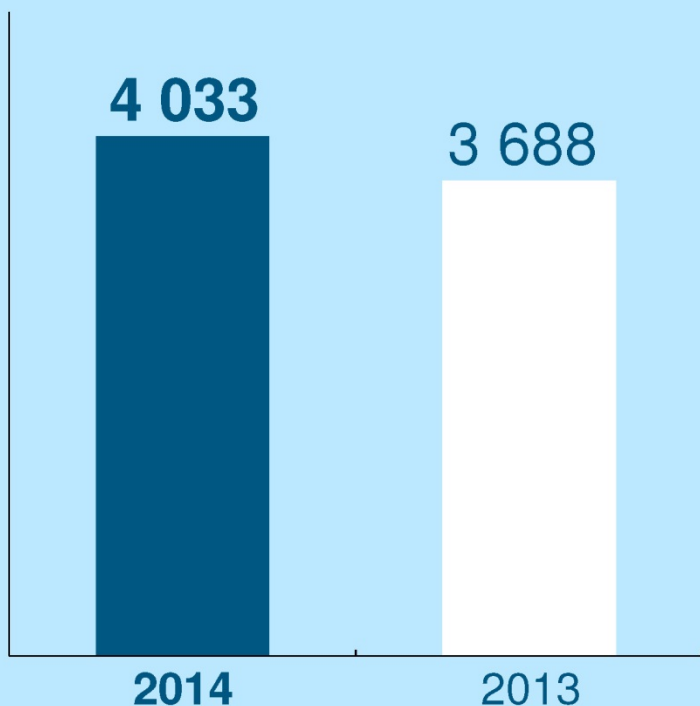
# Résultats consolidés

du premier semestre (M\$)



## Charges totales

345 M\$ ↑



## Fait saillant

► Augmentation des achats d'électricité et de combustible

305 ↑

❖ Achats d'électricité d'Hydro-Québec Distribution*	330 ↑
– Éolien	125 ↑
– Achats à court terme réalisés sur les marchés	215 ↑

\* Dont des achats visant à alimenter les contrats spéciaux : 39 ↑

# Résultats sectoriels

du premier semestre (M\$)



## Hydro-Québec Production

	2014	2013	Écart
Résultat net	1 462	1 131	331 ↑

### Températures très froides – Hiver 2014

#### ► Marchés hors Québec

222 ↑

- ❖ Exportations nettes d'électricité  
– Effet prix

#### ► Marché du Québec

157 ↑

- ❖ Augmentation des revenus des ventes d'électricité à Hydro-Québec Distribution  
– Approvisionnements en période de pointe fournis par Hydro-Québec Production  
248 ↑
- ❖ Résultat net des contrats spéciaux avec certains grands clients industriels au Québec  
91 ↓

# Résultats sectoriels

du premier semestre (M\$)



## Hydro-Québec TransÉnergie

	2014	2013	Écart
Résultat net	<b>335</b>	292	<b>43</b> ↑

► Hausse des revenus de transport pour la charge locale

**32** ↑



# Résultats sectoriels

du premier semestre (M\$)



## Hydro-Québec Distribution

	2014	2013	Écart
Résultat net	<b>356</b>	388	32 ↓
▶ Hausse des produits des ventes d'électricité*			480 ↑
❖ Températures très froides – Hiver 2014 (+4,0 TWh)		293 ↑	
❖ Ajustements tarifaires des 1 <sup>ers</sup> avril 2013 et 2014*		166 ↑	
▶ Variation des montants nets à recevoir de la clientèle			104 ↑
❖ Écarts dans les coûts d'approvisionnement en électricité postpatrimoniale		325 ↑	
– Auprès de tiers		220 ↑	
– Auprès d'Hydro-Québec Production		226 ↑	
– Températures très froides – Hiver 2014		146 ↓	
❖ Écarts de revenus liés aux aléas climatiques		147 ↓	

\* Exclut les contrats spéciaux, assumés par Hydro-Québec Production.



# Résultats sectoriels

du premier semestre (M\$)



## Hydro-Québec Distribution (suite)

	2014	2013	Écart
Résultat net	<b>356</b>	388	32 ↓
▶ Augmentation des achats nets d'électricité et des coûts de transport*			591 ↓
❖ Achats d'électricité auprès de tiers			330 ↓
– Éolien		125 ↓	
– Achats à court terme réalisés sur les marchés		215 ↓	
❖ Achats d'électricité auprès d'Hydro-Québec Production			248 ↓

\* Exclut les contrats spéciaux, assumés par Hydro-Québec Production.

# Résultats sectoriels

du premier semestre (M\$)



## Construction\*

	2014	2013
<b>Volume d'activité</b>	<b>1 017</b>	<b>1 060</b>
Hydro-Québec Production	436	461
Hydro-Québec TransÉnergie	568	586
Autres	13	13

### Hydro-Québec Production

- ▶ Poursuite de la construction du complexe de la Romaine

### Hydro-Québec TransÉnergie

- ▶ Projet d'expansion du réseau de transport en Minganie : raccordement du complexe de la Romaine
- ▶ Ajout d'une section à 735-315 kV et réalisation de travaux connexes au poste du Bout-de-l'Île
- ▶ Travaux liés à la poursuite des investissements dans la pérennité des actifs

\* Le secteur Construction regroupe les activités réalisées dans le cadre des projets menés par Hydro-Québec Équipement et services partagés et par la Société d'énergie de la Baie James (SEBJ).

# Investissements (M\$)



	30 juin 2014	30 juin 2013
Activités de développement et de croissance	895	996
Activités de maintien et d'amélioration	806	806
<b>Investissements</b>	<b>1 701</b>	<b>1 802</b>

## Principal chantier :

- ▶ Complexe de la Romaine





Inspection d'un pylône en V haubané de la nouvelle ligne de la Romaine-2–Arnaud

## Présentation des résultats financiers au 30 juin 2014

Lise Croteau, vice-présidente – Comptabilité et contrôle